

БУХГАЛТЕРСКИЙ БАЛАНС
на 31 декабря 2022г.

Организация

Общество с ограниченной ответственностью "ЕвразЭнергоТранс"

Идентификационный номер налогоплательщика

Вид экономической деятельности

Передача электроэнергии

Организационно-правовая форма/форма собственности

Общество с ограниченной ответственностью / частная собственность

Единица измерения: **тыс. руб.**

Местонахождение (адрес)

654006 г. Область Кемеровская Кузбасс г. Новокузнецк Улица Рудокопровая (центральный р-н) дом 4

Бухгалтерская отчетность подлежит обязательному аудиту

Да нет

Наименование аудиторской организации/фамилия, имя, отчество (при наличии) индивидуального аудитора

Общество с ограниченной ответственностью «Финансовые и бухгалтерские консультанты»

Идентификационный номер налогоплательщика аудиторской организации/индивидуального аудитора

Основной государственный регистрационный номер аудиторской организации/индивидуального аудитора

Форма № 1 по ОКУД	Коды
Дата (год, месяц, число)	0710001
	2022.12.31
по ОКПО	95374200
ИНН	4217084532
по ОКВЭД 2	35.12.1
по ОКОПФ/ОКФС	1 23 00 / 16
по ОКЕИ	384

ИНН	7701017140
ОГРН/ОГРНИП	1027700058286
Дата утверждения	
Дата отправки (принятия)	

Пояснения*	АКТИВ	Код показателя	На 31 декабря 2022г.	На 31 декабря 2021г.	На 31 декабря 2020г.
1	2	3	4	4	5
	I. ВНЕОБОРОТНЫЕ АКТИВЫ				
5.1.1	Нематериальные активы	1110	1 949	1 949	1 949
	в том числе:				
5.1.1	права на объекты интеллектуальной собственности (исключительные права на результаты интеллектуальной собственности)	1111	1 949	1 949	1 949
5.1.4	Результаты исследований и разработок	1120	-	-	-
	Нематериальные поисковые активы	1130	-	-	-
	Материальные поисковые активы	1140	-	-	-
5.2.	Основные средства	1150	5 436 710	4 380 134	3 453 502
	в том числе:				
5.2.1	земельные участки и объекты природопользования	1151	50 917	50 917	50 917
5.2.1	здания, машины, оборудование и другие основные средства	1152	5 382 410	4 325 834	3 399 202
	незавершенное строительство				
5.2.2	в том числе:	1153	3 383	3 383	3 383
5.2.2	объекты незавершенного строительства	1154	3 383	3 383	3 383
5.2.2	оборудование к установке	1155	-	-	-
5.2.2	приобретение объектов основных средств	1156	-	-	-
5.2.2	авансы, выданные по капитальным вложениям	1157	-	-	-
5.2.2	материалы для капитальных вложений	1158	-	-	-
5.2.1	Основные средства (без учета инвестиционной недвижимости)	1160	-	-	-
	Долгосрочные финансовые вложения				
5.3.1	в том числе:	1170	1 499 400	1 002	893 219
5.3.1	инвестиции в дочерние общества	1171	1 000	1 000	1 000
5.3.1	инвестиции в зависимые общества	1172	-	-	-
5.3.1	инвестиции в другие организации	1173	2	2	2
5.3.1, 5.3.3	займы, предоставленные организациям на срок более 12 месяцев	1174	1 498 398	-	892 217
5.3.1	прочие долгосрочные финансовые вложения	1175	-	-	-
	Справочно, из строки 1170 начисленные проценты	1176	-	-	-
5.3.1	взносы в уставный капитал других организаций до регистрации изменений в учредительные документы	1177	-	-	-
5.7.4	Отложенные налоговые активы	1180	133 739	82 591	21 078
5.2.7	Прочие внеоборотные активы	1190	8 077	7 402	5 867
	ИТОГО по разделу I	1100	7 079 875	4 473 078	4 375 615

Пояснения*	АКТИВ	Код показателя	На 31 декабря 2022г.	На 31 декабря 2021г.	На 31 декабря 2020г.
1	2	3	4	4	5
	II. ОБОРОТНЫЕ АКТИВЫ				
	Запасы				
	в том числе:	1210	5 304	3 352	3 338
5.4.1	<i>сырье, материалы и другие аналогичные ценности</i>	1211	5 304	3 352	3 338
5.4.1	<i>животные на выращивании и откорме</i>	1212	-	-	-
5.4.1	<i>затраты в незавершенном производстве (издержках обращения)</i>	1213	-	-	-
5.4.1	<i>готовая продукция и товары для перепродажи</i>	1214	-	-	-
5.4.1	<i>товары отгруженные</i>	1215	-	-	-
5.4.1	<i>прочие запасы и затраты</i>	1217	-	-	-
	Налог на добавленную стоимость по приобретенным ценностям	1220	40 063	5 066	5 267
	Дебиторская задолженность,				
	в том числе:	1230	350 772	336 306	360 449
5.5.1	<i>Дебиторская задолженность (платежи по которой ожидаются более чем через 12 месяцев после отчетной даты)</i>				
5.5.1	<i>в том числе:</i>				
5.5.1	<i>покупатели и заказчики</i>	1230д	106	216	264
5.5.1	<i>векселя к получению</i>	1231д	-	-	-
5.5.1	<i>авансы выданные</i>	1232д	-	-	-
5.5.1	<i>авансы выданные</i>	1234д	-	-	-
5.5.1	<i>прочие дебиторы</i>	1235д	106	216	264
	Справочно, из строки 1230д:				
5.5.1	<i>задолженность дочерних обществ</i>	1236д	-	-	-
5.5.1	<i>задолженность зависимых обществ</i>	1237д	-	-	-
5.5.1	<i>Дебиторская задолженность (платежи по которой ожидаются в течение 12 месяцев после отчетной даты)</i>				
5.5.1	<i>в том числе:</i>				
5.5.1	<i>покупатели и заказчики</i>	1230к	350 666	336 090	360 185
5.5.1	<i>покупатели и заказчики</i>	1231к	316 245	287 511	318 096
5.5.1	<i>векселя к получению</i>	1232к	-	-	-
5.5.1	<i>задолженность участников (учредителей) по взносам в уставный капитал</i>	1233к	-	-	-
5.5.1	<i>авансы выданные</i>	1234к	1 256	2 344	751
5.5.1	<i>прочие дебиторы</i>	1235к	33 165	46 235	41 338
	Справочно, из строки 1230к:				
5.5.1	<i>задолженность дочерних обществ</i>	1236к	-	-	-
5.5.1	<i>задолженность зависимых обществ</i>	1237к	-	-	-
	Краткосрочные финансовые вложения (за исключением денежных эквивалентов)				
5.3.1, 5.3.3	в том числе:	1240	890 538	1 606 365	519 849
5.3.1	<i>займы, предоставленные организациям на срок менее 12 месяцев</i>	1241	890 538	1 606 365	519 849
5.3.1	<i>прочие краткосрочные финансовые вложения</i>	1242	-	-	-
	Справочно из строки 1240: начисленные проценты	1243	6 696	21 189	9 209
	Денежные средства и денежные эквиваленты				
	в том числе:	1250	198	793	20 889
4	<i>касса</i>	1251	-	-	-
4	<i>расчетные счета</i>	1252	91	229	-
4	<i>валютные счета</i>	1253	-	549	13 507
4	<i>аккредитивы</i>	1254	-	-	-
4	<i>прочие денежные средства</i>	1255	107	15	7 382
	Прочие оборотные активы	1260	108	93	62
	ИТОГО по разделу II	1200	1 286 983	1 951 975	909 854
	БАЛАНС (сумма строк 1100 + 1200)	1600	8 366 858	6 425 053	5 285 469

Пояснения*	ПАССИВ	Код показателя	На 31 декабря 2022г.	На 31 декабря 2021г.	На 31 декабря 2020г.
1	2	3	4	4	5
	III. КАПИТАЛ И РЕЗЕРВЫ				
3.1	Уставный капитал (складочный капитал, уставный фонд, вклады товарищей)	1310	1 440 401	1 440 401	1 440 401
3.1	Полученный от акционеров (участников) взнос в уставный капитал до регистрации изменений в учредительные документы	1311	-	-	-
3.1	Собственные акции, выкупленные у акционеров	1320	-	-	-
3.1	Переоценка внеоборотных активов	1340	1 666 619	919 328	735 794
3.1	Добавочный капитал (без переоценки)	1350	824 417	824 417	824 417
3.1	в том числе:				
3.1	эмиссионный доход, вклады участников в имущество организаций	1351	824 417	824 417	824 417
3.1	Резервный капитал	1360	-	-	-
3.1	в том числе:				
3.1	резервы, образованные в соответствии с законодательством	1361	-	-	-
3.1	резервы, образованные в соответствии с учредительными документами	1362	-	-	-
3.1	Нераспределенная прибыль (непокрытый убыток)	1370	1 639 647	1 884 606	1 507 322
	Нераспределенная прибыль (непокрытый убыток) прошлых лет	1371	1 884 606	1 806 855	1 677 131
	Нераспределенная прибыль (непокрытый убыток) отчетного периода	1372	(244 959)	77 751	(169 809)
3.1	Выплаты дивидендов из прибыли отчетного года	1373	-	-	-
	ИТОГО по разделу III	1300	5 571 084	5 068 752	4 507 934
	IV. ДОЛГОСРОЧНЫЕ ОБЯЗАТЕЛЬСТВА				
	Долгосрочные заемные средства				
5.5.3	в том числе:	1410	-	-	-
5.5.3	кредиты, подлежащие погашению более чем через 12 месяцев после отчетной даты	1411	-	-	-
5.5.3	займы, подлежащие погашению более чем через 12 месяцев после отчетной даты	1412	-	-	-
5.7.4	Отложенные налоговые обязательства	1420	558 100	355 176	194 131
5.7.1	Оценочные обязательства	1430	-	-	-
	Прочие долгосрочные обязательства	1450	275 534	286 954	-
	ИТОГО по разделу IV	1400	833 634	642 130	194 131
	V. КРАТКОСРОЧНЫЕ ОБЯЗАТЕЛЬСТВА				
	Краткосрочные заемные средства				
5.5.3	в том числе:	1510	-	-	-
5.5.3	кредиты, подлежащие погашению в течение 12 месяцев после отчетной даты	1511	-	-	-
5.5.3	займы, подлежащие погашению в течение 12 месяцев после отчетной даты	1512	-	-	-
	Кредиторская задолженность				
5.5.3	в том числе:	1520	1 914 995	676 646	547 713
5.5.3	поставщики и подрядчики	1521	1 787 330	603 521	481 203
5.5.3	векселя к уплате	1522	-	-	-
5.5.3	задолженность перед персоналом организации	1523	38 685	27 765	31 611
5.5.3	задолженность перед государственными внебюджетными фондами	1524	43 963	13 989	15 640
5.5.3	задолженность по налогам и сборам	1525	20 293	17 543	16 221
5.5.3	авансы полученные	1526	1 190	571	386
5.5.3	прочие кредиторы	1527	23 534	13 257	2 652
	Справочно, из строки 1520:				
5.5.3	задолженность перед дочерними обществами	1528	-	-	-
5.5.3	задолженность перед зависимыми обществами	1529	-	-	-
5.7.3	Доходы будущих периодов	1530	-	-	-
5.7.1	Оценочные обязательства	1540	47 145	37 525	35 691
	Прочие краткосрочные обязательства	1550	-	-	-
	ИТОГО по разделу V	1500	1 962 140	714 171	583 404
	БАЛАНС (сумма строк 1300 + 1400 + 1500)	1700	8 366 858	6 425 053	5 285 469

Руководитель
И.Н. Беспалов

Главный бухгалтер
Т.Н. Фролова

Доверенность:
№ 1086/21/ЦСР от 01.01.2022 г.

"31" марта 2023 г.

(подпись)

(подпись)

ОТЧЕТ О ФИНАНСОВЫХ РЕЗУЛЬТАТАХ

за январь - декабрь 2022 г.

Организация

Общество с ограниченной ответственностью "ЕвразЭнергоТранс"

Идентификационный номер налогоплательщика

Вид экономической деятельности

Передача электроэнергии

Организационно-правовая форма/форма собственности

Общество с ограниченной ответственностью / частная собственность

Единица измерения: **тыс. руб.**

Форма № 2 по ОКУД	КОДЫ
Дата (год, месяц, число)	0710002
	2022.12.31
по ОКПО	95374200
ИНН	4217084532
по ОКВЭД 2	35.12.1
по ОКОПФ/ОКФС	1 23 00 / 16
по ОКЕИ	384

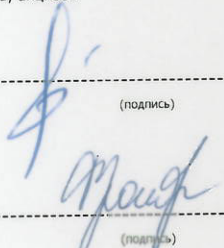
Пояснения*	Наименование показателя	код показателя	За январь - декабрь 2022г.	За январь - декабрь 2021г.
1	2	3	4	5
7.1	Доходы и расходы по обычным видам деятельности			
	Выручка **	2110	3 594 425	1 929 840
7.2	Себестоимость продаж	2120	(3 785 011)	(1 680 509)
	Валовая прибыль (убыток)	2100	(190 586)	249 331
7.3	Коммерческие расходы	2210		
7.3	Управленческие расходы	2220	(188 557)	(175 247)
	Прибыль (убыток) от продаж	2200	(379 143)	74 084
7.4	Прочие доходы и расходы			
	Доходы от участия в других организациях	2310		
7.4	Проценты к получению	2320	170 218	68 708
7.4	Проценты к уплате	2330	(19 866)	(228)
7.4	Прочие доходы	2340	74 433	73 338
7.4	Прочие расходы	2350	(128 257)	(93 954)
	Прибыль (убыток) до налогообложения	2300	(282 615)	121 948
	Налог на прибыль			
	в том числе:			
	текущий налог на прибыль, в том числе:	2410	37 656	(44 197)
	налог на прибыль прошлых лет	2411	2 609	(65 432)
		2411а	2 609	(285)
5.7.4	отложенный налог на прибыль	2412	35 047	21 235
	Прочее	2460	-	-
	Перераспределение налога на прибыль внутри консолидированной группы налогоплательщиков	2465	-	-
	Чистая прибыль (убыток)	2400	(244 959)	77 751
	Результат от переоценки внеоборотных активов, не включаемый в чистую прибыль (убыток) периода	2510	934 114	230 197
	Результат от прочих операций, не включаемый в чистую прибыль (убыток) периода	2520	-	-
	Налог на прибыль от операций, результат которых не включается в чистую прибыль (убыток) периода	2530	(186 823)	(46 039)
	Совокупный финансовый результат периода	2500	502 332	261 909
	СПРАВОЧНО			
7.6	Базовая прибыль (убыток) на акцию	2900	-	-
7.6	Разводненная прибыль (убыток) на акцию	2910	-	-

** Выручка отражается за минусом налога на добавленную стоимость, акцизов

Руководитель
И.Н. Беспалов

Главный бухгалтер
Т.Н. Фролова
Доверенность:
№ 1086/21/ЦСР от 01.01.2022 г.

" 31 " марта 2023 г.

(подпись)

(подпись)

ОТЧЕТ ОБ ИЗМЕНЕНИЯХ КАПИТАЛА
за 2022 год

Организация

Общество с ограниченной ответственностью "ЕвразЭнергоТранс"

Идентификационный номер налогоплательщика

Вид деятельности

Передача электроэнергии

Организационно-правовая форма/форма собственности

Общество с ограниченной ответственностью / частная собственность

Единица измерения: **тыс. руб.**

Коды	
Форма № 3 по ОКУД	0710004
Дата (год, месяц, число)	2022.12.31
по ОКПО	95374200
ИНН	4217084532
по ОКВЭД 2	35.12.1
по ОКПФ/ОКФС	12300 / 16
по ОКЕИ	384

1. Движение капитала

Наименование показателя	код	Уставный капитал	Собствен-ные акции, выкуплен-ные у акционеров	Полученный от акционера взнос в уставный капитал до регистрации изменений в учредительные документы	Добавочный капитал	Резервный капитал	Нераспреде-ленная прибыль (непокрытый убыток)	Итого
1	2	3	4	5	6	7	8	9
Величина капитала на 31 декабря 2020 г.	3100	1 440 401	-	-	1 560 211	-	1 507 322	4 507 934
за 2021 г.								
Увеличение капитала - всего:	3210	-	-	-	184 158	-	376 660	560 818
в том числе:								
чистая прибыль	3211	x	x	x	x	x	77 751	77 751
переоценки имущества	3212	x	x	x	184 158	x	-	184 158
доходы, относящиеся непосредственно на увеличение капитала	3213	x	x	x	-	x	298 909	298 909
дополнительный выпуск акций	3214	-	-	x	-	x	x	-
увеличение номинальной стоимости акций	3215	-	-	x	-	x	-	x
реорганизации юридического лица	3216	-	-	x	-	-	-	-
взнос в уставный капитал до регистрации изменений в учредительные документы	3217	x	x	-	x	x	x	
Уменьшение капитала - всего:	3220	-	-	-	-	-	-	-
в том числе:								
убыток	3221	x	x	x	x	x	-	-
переоценки имущества	3222	x	x	x	-	x	-	-
расходы, относящиеся непосредственно на уменьшение капитала	3223	x	x	x	-	x	-	-
уменьшение номинальной стоимости акций	3224	-	-	-	-	x	-	-
уменьшение количества акций	3225	-	-	-	-	x	-	-
реорганизации юридического лица	3226	-	-	-	-	-	-	-
дивиденды	3227	x	x	x	x	x	-	-
взнос в уставный капитал до регистрации изменений в учредительные документы	3228	x	x		x	x	x	
Изменение добавочного капитала	3230	x	x	x	(624)	x	624	x
Изменение резервного капитала	3240	x	x	x	x	-	-	x
Величина капитала на 31 декабря 2021 г.	3200	1 440 401	-	-	1 743 745	-	1 884 606	5 068 752

Наименование показателя	код	Уставный капитал	Собственные акции, выкупленные у акционеров	Полученный от акционера взнос в уставный капитал до регистрации изменений в учредительные документы	Добавочный капитал	Резервный капитал	Нераспределенная прибыль (непокрытый убыток)	Итого
1	2	3	4	5	6	7	8	9
за 2022 г.								
Увеличение капитала - всего:	3310	-	-	-	747 291	-	-	747 291
в том числе:								
чистая прибыль	3311	x	x	x	x	x	-	-
переоценки имущества	3312	x	x	x	747 291	x	-	747 291
доходы, относящиеся непосредственно на увеличение капитала	3313	x	x	x	-	x	-	-
дополнительный выпуск акций	3314	-	-	-	-	x	x	-
увеличение номинальной стоимости акций	3315	-	-	-	-	x	-	x
реорганизации юридического лица	3316	-	-	-	-	-	-	-
взнос в уставный капитал до регистрации изменений в учредительные документы	3317	x	x	-	x	x	x	-
Уменьшение капитала - всего:	3320	-	-	-	-	-	(244 959)	(244 959)
в том числе:								
убыток	3321	x	x	x	x	x	(244 959)	(244 959)
переоценки имущества	3322	x	x	x	-	x	-	-
расходы, относящиеся непосредственно на уменьшение капитала	3323	x	x	x	-	x	-	-
уменьшение номинальной стоимости акций	3324	-	-	-	-	x	-	-
уменьшение количества акций	3325	-	-	-	-	x	-	-
реорганизации юридического лица	3326	-	-	-	-	-	-	-
дивиденды	3327	x	x	x	x	x	-	-
взнос в уставный капитал до регистрации изменений в учредительные документы	3328	x	x	-	x	x	x	-
Изменение добавочного капитала	3330	x	x	x	-	x	-	x
Изменение резервного капитала	3340	x	x	x	x	-	-	x
Величина капитала на 31 декабря 2022 г.	3300	1 440 401	-	-	2 491 036	-	1 639 647	5 571 084

2. Корректировка в связи с изменением учетной политики и исправлением ошибок

Показатель		На 31 декабря 2020 г.	Изменение капитала за 2021 г.		На 31 декабря 2021 г.
наименование	код		за счет чистой прибыли (убытка)	за счет иных факторов	
1	2	3	4	5	6
Капитал - всего					
до корректировок	3400	4 507 934	77 751	184 158	4 769 843
корректировка в связи с:					
изменением учетной политики	3410	-	-	298 909	298 909
исправлением ошибок	3420	-	-	-	-
после корректировок	3500	4 507 934	77 751	483 067	5 068 752
в том числе:					
нераспределенная прибыль (непокрытый убыток):					
до корректировок	3401	1 507 322	77 751	624	1 585 697
корректировка в связи с:					
изменением учетной политики	3411	-	-	298 909	298 909
исправлением ошибок	3421	-	-	-	-
после корректировок	3501	1 507 322	77 751	299 533	1 884 606
уставный капитал:	3402	1 440 401	-	-	1 440 401
корректировка в связи с:					
изменением учетной политики	3412	-	-	-	-
исправлением ошибок	3422	-	-	-	-
после корректировок	3502	1 440 401	-	-	1 440 401
переоценка внеоборотных активов:	3403	735 794	-	183 534	919 328
до корректировок					
корректировка в связи с:					
изменением учетной политики	3413	-	-	-	-
исправлением ошибок	3423	-	-	-	-
после корректировок	3503	735 794	-	183 534	919 328
добавочный капитал (без пероценки):	3404	824 417	-	-	824 417
до корректировок					
корректировка в связи с:					
изменением учетной политики	3414	-	-	-	-
исправлением ошибок	3424	-	-	-	-
после корректировок	3504	824 417	-	-	824 417

3. Чистые активы

Наименование показателя	код	На 31 декабря 2022 г.	На 31 декабря 2021 г.	На 31 декабря 2020 г.
1	2	3	4	5
Чистые активы	3600	5 571 084	5 068 752	4 507 934

4. Акции

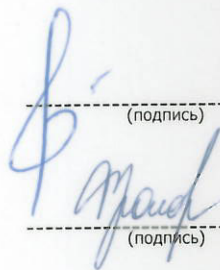
Показатель		Обыкновенные		Привилегированные неконвертируемые		Привилегированные конвертируемые*		Всего
наименование	код	количество	номинальная стоимость	количество	номинальная стоимость	количество	номинальная стоимость	сумма
1	2	3	4	5	6	7	8	9
Выпущенные акции, из них:	3710	-	-	-	-	-	-	-
полностью оплаченные	3711	-	-	-	-	-	-	-
оплаченные частично	3712	-	-	-	-	-	-	-
неоплаченные	3713	-	-	-	-	-	-	-
Акции, находящиеся в собственности общества	3720	-	-	-	-	-	-	-
Акции, находящиеся в собственности дочерних обществ <i>раскрыть по каждому обществу владеющему более 5% акций</i>	3730	-	-	-	-	-	-	-
Акции, находящиеся в собственности зависимых обществ <i>раскрыть по каждому обществу владеющему более 5% акций</i>	3740	-	-	-	-	-	-	-
Акции, находящиеся в собственности других акционеров <i>раскрыть по каждому акционеру владеющему более 5% акций</i>	3750	-	-	-	-	-	-	-

Примечание:

* отражаются при наличии

Руководитель
И.Н. Беспалов

Главный бухгалтер
Т.Н. Фролова
Доверенность:
№ 1086/21/ЦСР от 01.01.2022г.


(подпись)

" 31 " марта 2023 г.

ОТЧЕТ О ДВИЖЕНИИ ДЕНЕЖНЫХ СРЕДСТВ
за январь-декабрь 2022 г.

Организация Общество с ограниченной ответственностью "ЕвразЭнергоТранс"	Форма № 4 по ОКУД	КОДЫ 0710005
	Дата (год, месяц, число)	2022.12.31
Идентификационный номер налогоплательщика	по ОКПО	95374200
Вид экономической деятельности Передача электроэнергии	ИНН	4217084532
Организационно-правовая форма/форма собственности Общество с ограниченной ответственностью / частная собственность	по ОКВЭД 2	35.12.1
Единица измерения: тыс. руб.	по ОКОПФ/ОКФС	12300 / 163
	по ОКЕИ	384

Показатель		За 2022 г.	За 2021 г.
наименование	код		
1	2	3	4
Денежные потоки от текущих операций			
Поступления-всего	4110	3 807 514	1 970 394
в том числе:			
от продажи продукции, товаров, работ и услуг	4111	3 564 959	1 940 113
арендных платежей, лицензионных платежей, роялти	4112	9 606	10 169
комиссионных и иных аналогичных платежей	4113	-	-
от перепродажи финансовых вложений	4119	232 949	20 112
прочие поступления	4120	(2 665 193)	(1 665 770)
Платежи-всего			
в том числе:			
поставщикам (подрядчикам) за сырье, материалы, работы, услуги	4121	(1 979 313)	(953 332)
в связи с оплатой труда работников	4122	(625 313)	(599 376)
проценты по долговым обязательствам	4123	-	(228)
налога на прибыль организаций	4124	-	(56 900)
прочие платежи	4129	(60 567)	(55 934)
Сальдо денежных потоков от текущих операций	4100	1 142 321	304 624
Денежные потоки от инвестиционных операций			
Поступления-всего	4210	72 826	374 250
в том числе:			
от продажи внеоборотных активов (кроме финансовых вложений)	4211	-	5 544
от продажи акций в других организациях (долей участия)	4212	-	-
от возврата предоставленных займов, от продажи долговых ценных бумаг (прав требования денежных средств к другим лицам)	4213	-	311 978
дивидендов, процентов по долговым финансовым вложениям и аналогичных поступлений от долевого участия в других организациях	4214	72 826	56 728
прочие поступления	4219	-	-
Платежи-всего	4220	(1 199 478)	(690 610)
в том числе:			
в связи с приобретением, созданием, модернизацией, реконструкцией и подготовкой к использованию внеоборотных активов	4221	(514 299)	(196 314)
в связи с приобретением акций в других организациях (долей участия)	4222	-	-
в связи с приобретением долговых ценных бумаг (прав требования денежных средств к другим лицам), предоставление займов другим лицам	4223	(685 179)	(494 296)
процентов по долговым обязательствам, включаемым в стоимость инвестиционного актива	4224	-	-
прочие платежи	4229	-	-
Сальдо денежных потоков от инвестиционных операций	4200	(1 126 652)	(316 360)
Денежные потоки от финансовых операций			
Поступления-всего	4310	-	-
в том числе:			
получение кредитов и займов	4311	-	-
денежных вкладов собственников (участников)	4312	-	-
от выпуска акций, увеличения долей участия	4313	-	-
от выпуска облигаций, векселей и других долговых ценных бумаг и др.	4314	-	-
прочие поступления	4319	-	-
Платежи-всего	4320	(15 269)	-
в том числе:			
собственникам (участникам) в связи с выкупом у них акций (долей участия) организации или выходом из состава участников	4321	-	-
на уплату дивидендов и иных платежей по распределению прибыли в пользу собственников (участников)	4322	-	-
в связи с погашением (выкупом) векселей и других долговых ценных бумаг, возврат кредитов и займов	4323	-	-
прочие платежи	4329	(15 269)	-
Сальдо денежных потоков от финансовых операций	4300	(15 269)	-
Сальдо денежных потоков за отчетный период	4400	400	(11 736)
Остаток денежных средств и денежных эквивалентов на начало отчетного периода	4450	793	20 889
Остаток денежных средств и денежных эквивалентов на конец отчетного периода	4500	198	793
Величина влияния изменений курса иностранной валюты по отношению к рублю	4490	(995)	(8 360)

РАСШИФРОВКА ОТДЕЛЬНЫХ ПОСТУПЛЕНИЙ И ПЛАТЕЖЕЙ

Наименование показателя	За 2022 г.	За 2021 г.
1	2	3
Денежные потоки от текущих операций		
Прочие поступления	232 949	20 112
в том числе:		
<i>возврат средств поставщиками (в т.ч. по авансам выданным)</i>	520	925
<i>расчеты по НДС</i>	146 983	-
<i>расчеты по прочим налогам</i>	483	16
<i>расчеты с внебюджетными фондами</i>	419	280
<i>возвраты по суммам, перечисленным по оплате труда</i>	36	44
<i>возвраты по суммам, выданным подотчет</i>	42	52
<i>расчеты по продаже имущества предприятия (МПЗ)</i>	3 553	7 923
<i>поступления по мировому соглашению</i>	35 407	10 641
<i>мораторные проценты</i>	22 848	-
<i>возврат НП</i>	22 614	-
<i>прочее</i>	44	231
Прочие платежи	(60 567)	(55 934)
в том числе:		
<i>возвраты средств покупателям (в т.ч. по авансам полученным)</i>	(83)	(25)
<i>расчеты по НДС</i>	-	(650)
<i>расчеты по налогам и сборам</i>	(48 370)	(45 572)
<i>расчеты с внебюджетными фондами</i>	(325)	(380)
<i>выдача денежных средств под отчет</i>	(4 676)	(5 244)
<i>расчеты с персоналом по прочим операциям</i>	-	(7)
<i>расчеты с бывшими работниками</i>	(191)	(126)
<i>расчеты с кредитными организациями (кассовое обслуживание)</i>	(57)	(75)
<i>расходы социального характера</i>	(6 386)	(3 811)
<i>прочее</i>	(479)	(44)
Денежные потоки от инвестиционных операций		
Прочие поступления	-	-
в том числе:		
<i>возврат денежных средств, перечисленных поставщикам за приобретение имущества (в т.ч. по авансам выданным)</i>	-	-
<i>прочее</i>	-	-
Прочие платежи	-	-
в том числе:		
<i>возврат денежных средств, перечисленных покупателям за приобретение имущества (в т.ч. по авансам полученным)</i>	-	-
<i>прочее</i>	-	-


РАСШИФРОВКА ОТДЕЛЬНЫХ ПОСТУПЛЕНИЙ И ПЛАТЕЖЕЙ

Наименование показателя	За 2022 г.	За 2021 г.
1	2	3
Денежные потоки от финансовых операций	-	-
Прочие поступления		
в том числе:		
<i>прочее</i>	-	-
Прочие платежи	15 269	-
в том числе:		
<i>возврат денежных средств, перечисленных поставщикам по договорам лизинга (в т.ч. по авансам выданным)</i>	-	-
<i>лизинговые арендные платежи</i>	15 269	-


Руководитель
И.Н. Беспалов

Главный бухгалтер
Т.Н. Фролова
Доверенность:
№ 1086/21/ЦСР от 01.01.2022г.

" 31 " марта 2023 г.



(подпись)



(подпись)